


# MODE D'EMPLOI




## Les voyants sont verts, vous pouvez charger votre véhicule :

- 1 Garez votre véhicule devant la borne.
- 2 Choisissez votre côté de stationnement en appuyant sur le bouton.
- 3 Passez votre carte d'abonnement devant le lecteur.  
 Clignotement bleu
- 4 La trappe s'ouvre, branchez votre véhicule sur la prise de votre choix.
- 5 Refermez la trappe.

## Votre véhicule est en charge. Couleur bleue fixe

 2 clignotements rouges  
= Votre carte d'abonnement n'est pas reconnue.

## Pour récupérer votre véhicule :

- 1 Passez à nouveau votre carte d'abonnement sur le lecteur.  
 Clignotement vert rouge
  - 2 La trappe s'ouvre.
  - 3 Débranchez votre câble.
  - 4 Refermez la trappe.
-  **Votre véhicule est chargé.**  
Vous pouvez partir.  
 Couleur verte fixe

Aide & informations :  
04 77 43 11 43